

# levensloopbestendigwonenlimburg.nl



**Publieke raadpleging onder de inwoners van Horst aan de  
Maas over levensloopbestendig wonen.**

**7 mei 2019**

## Inhoudsopgave

Samenvatting	2
1. Resultaten	4
Levensloopbestendig wonen	4
2. Onderzoeksverantwoording	13
2.1. Methodiek	13
2.2. Leeswijzer	13
2.3. Respons vs Populatie	14
3. TipHorstaandeMaas	16
4. Toponderzoek	17

## Samenvatting

Op vraag "1 Heeft u de afgelopen drie maanden iets vernomen over levensloopbestendig wonen in Horst aan de Maas?" antwoordt 34% van de respondenten: "Ja". 66% van de respondenten antwoordt: "Nee".

Op vraag "1.1 Op welke wijze heeft u iets vernomen over levensloopbestendig wonen in Horst aan de Maas?" antwoordt 44% van de respondenten: "Ik heb een advertentie gezien in HALLO Horst aan de Maas". Gevolgd door "Via iemand die ik ken" (37%) en "Ik heb een bericht gezien op sociale media" (36%).

Op vraag "1.1.1 De advertentie in HALLO Horst aan de Maas heeft mij: " antwoordt 36% van de respondenten: "Nog niet geïnspireerd omdat ik voorlopig niet ga verbouwen of bouwen".

Op vraag "1.1.2 De informatie via sociale media (Facebook) heeft mij" antwoordt 25% van de respondenten: "Nog niet geïnspireerd omdat ik nog niet bezig ben met nadenken over levensloopbestendig wonen". Eenzelfde percentage antwoordt "Nog niet geïnspireerd omdat ik voorlopig niet ga verbouwen of bouwen".

Op vraag "1.1.3 De informatie op de website [www.levensloopbestendigwonenlimburg.nl](http://www.levensloopbestendigwonenlimburg.nl) vond ik " antwoordt 47% van de respondenten: "Makkelijk te vinden".

Op vraag "1.1.4 De informatie op de website heeft mij" antwoordt 32% van de respondenten: "Aangezet tot nadenken over levensloopbestendig wonen".

Op stelling 2.1 'Het is geldverspilling om je huis al op jonge leeftijd levensloopbestendig te maken' antwoordt in totaal 24% van de respondenten: "(Zeer) mee eens". In totaal antwoordt 69% van de respondenten: "(Zeer) mee oneens". Het meest gekozen antwoord (46%) is: "Mee oneens". Het middelste antwoord (mediaan) is: "Mee oneens".

Op stelling 2.2 'Ik zou mijn huis altijd levensloopbestendig maken op het moment dat ik ga bouwen of verbouwen' antwoordt in totaal 72% van de respondenten: "(Zeer) mee eens". In totaal antwoordt 21% van de respondenten: "(Zeer) mee oneens". Het meest gekozen antwoord (50%) is: "Mee eens". Het middelste antwoord (mediaan) is: "Mee eens".

Op stelling 2.3 'Ik zou mijn huis altijd levensloopbestendig maken zodra ik het ga verduurzamen (energiezuinig maken)' antwoordt in totaal 64% van de respondenten: "(Zeer) mee eens". In totaal antwoordt 26% van de respondenten: "(Zeer) mee oneens". Het meest gekozen antwoord (47%) is: "Mee eens". Het middelste antwoord (mediaan) is: "Mee eens".

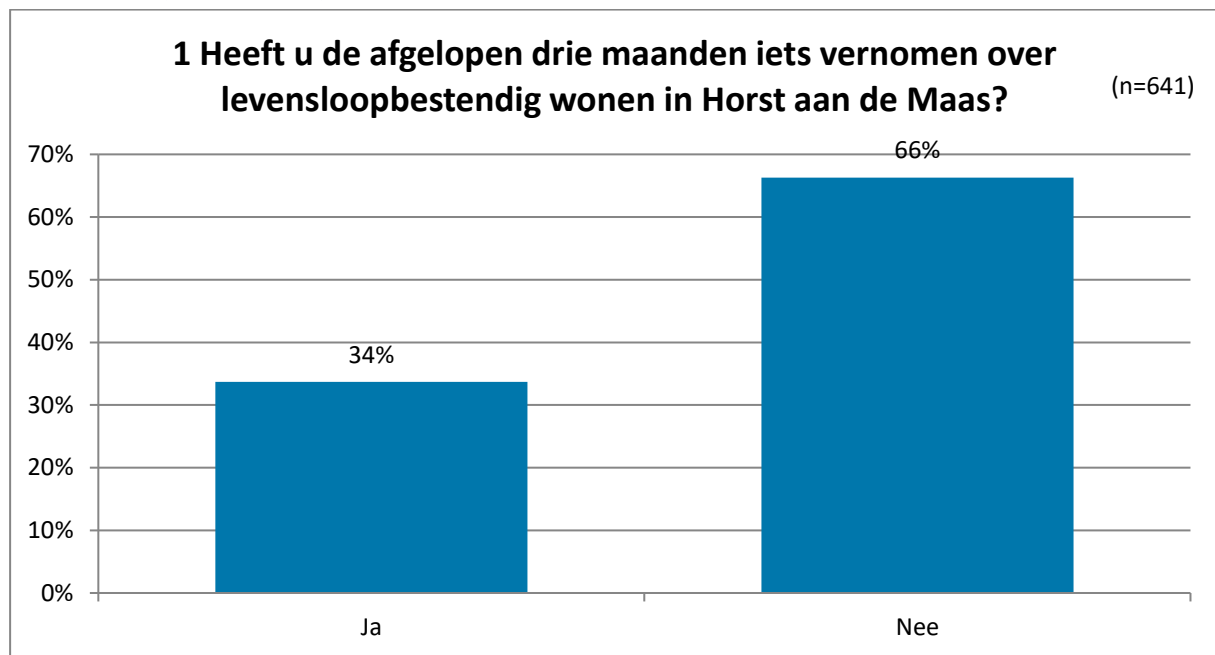
Op stelling 2.4 'Levensloopbestendig wonen is alleen voor (oudere) ouderen' antwoordt in totaal 19% van de respondenten: "(Zeer) mee eens". In totaal antwoordt 78% van de respondenten: "(Zeer) mee oneens". Het meest gekozen antwoord (50%) is: "Mee oneens". Het middelste antwoord (mediaan) is: "Mee oneens".

Op stelling 2.5 'Een levensloopbestendig huis zal de marktwaarde van een huis niet verhogen' antwoordt in totaal 20% van de respondenten: "(Zeer) mee eens". In totaal antwoordt 63% van de respondenten: "(Zeer) mee oneens". Het meest gekozen antwoord (45%) is: "Mee oneens". Het middelste antwoord (mediaan) is: "Mee oneens".

*Dit en meer blijkt uit panelonderzoek Toponderzoek, waarbij 641 deelnemers zijn geraadpleegd.*

## 1. Resultaten

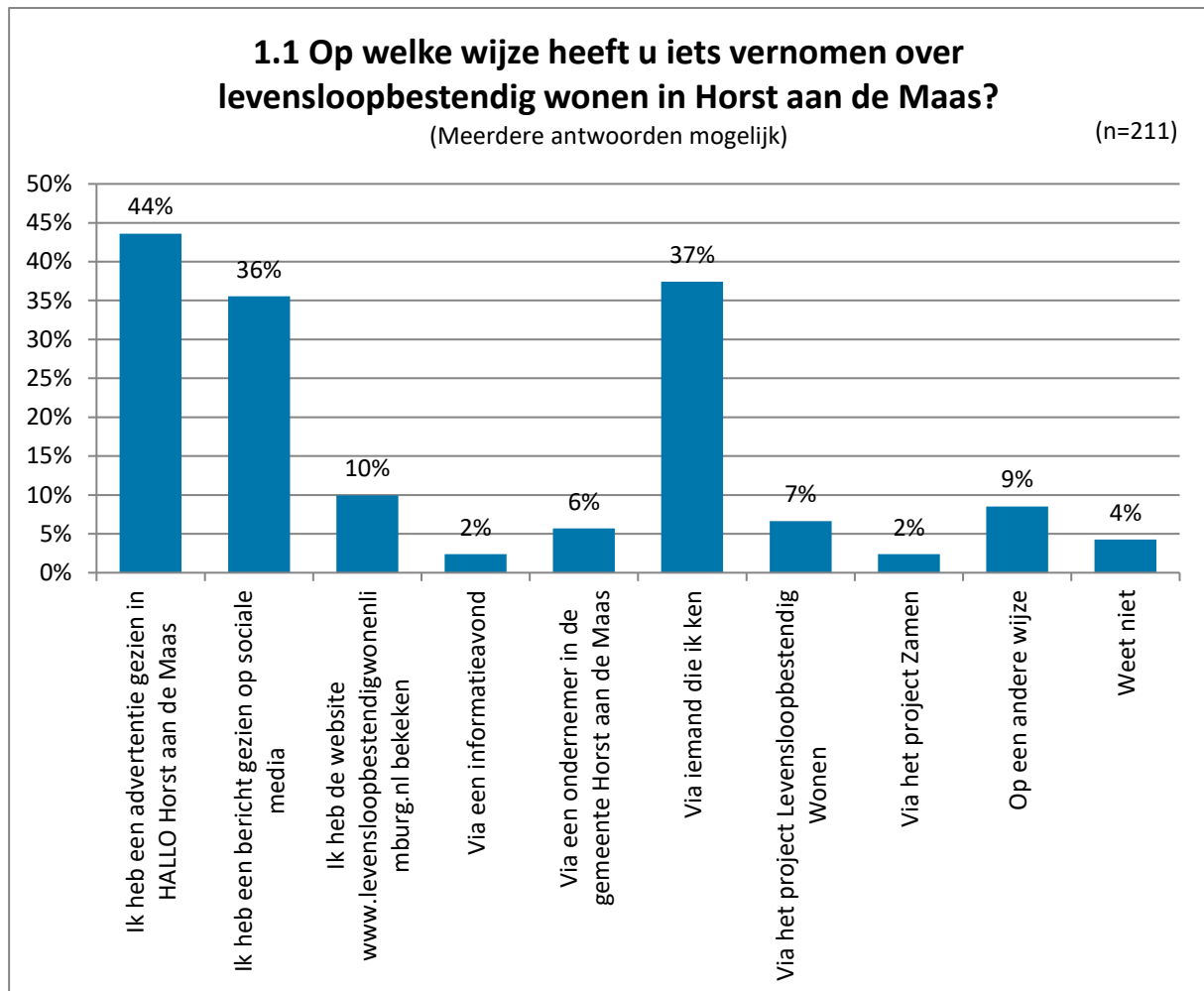
### Levensloopbestendig wonen



Op vraag "1 Heeft u de afgelopen drie maanden iets vernomen over levensloopbestendig wonen in Horst aan de Maas?" antwoordt 34% van de respondenten: "Ja". 66% van de respondenten antwoordt: "Nee".

### Toelichting

- Ja**
- Ben slecht ter been. En rolstoelafhankelijk. Ik vind dat de woningbouw en gemeente hier veel meer aan moeten doen
  - Ben zelf al jaren op zoek naar levensloopbestendige woning
  - Enkele artikelen en gesprekken over dit onderwerp. Dus alleen algemene informatie.
  - Er worden 8 woningen gebouwd aan de Vondersestraat.
  - Huizen die gebouwd gaan worden, in ons dorp zijn er al een aantal
  - Ineens hebben ze het er over
  - Project in Sevenum
  - Sterker nog, ik ben sinds enige tijd zelf op zoek naar een levensloopbestendige woning! Echter, de vraag is vele male groter dan het aanbod!!!
  - Van het dorpsblaadje en mondeling
  - Via Hallo
  - Via krant, website en dorpsplatform
- Nee**
- Ben momenteel in onderzoek om evt een traplift aan te schaffen.
  - Ik ben 71 jaar en woon in een veridpeingshuis: met trap en slaapkamer boven.
  - Ik woon met mijn gezin in een levensloopbestendige huurwoning.
  - Ik zou niet weten waarover dit gaat!
  - Niks van gelezen
  - Waar krijg ik dit van te horen.via de gemeente of via makelaars.
  - Ze zouden veel meer woningen moeten realiseren voor 50+. Voor de dorpsgenoten die graag in hun dorp willen wonen.



Op vraag "1.1 Op welke wijze heeft u iets vernomen over levensloopbestendig wonen in Horst aan de Maas?" antwoordt 44% van de respondenten: "Ik heb een advertentie gezien in HALLO Horst aan de Maas". Gevolgd door "Via iemand die ik ken" (37%) en "Ik heb een bericht gezien op sociale media" (36%)

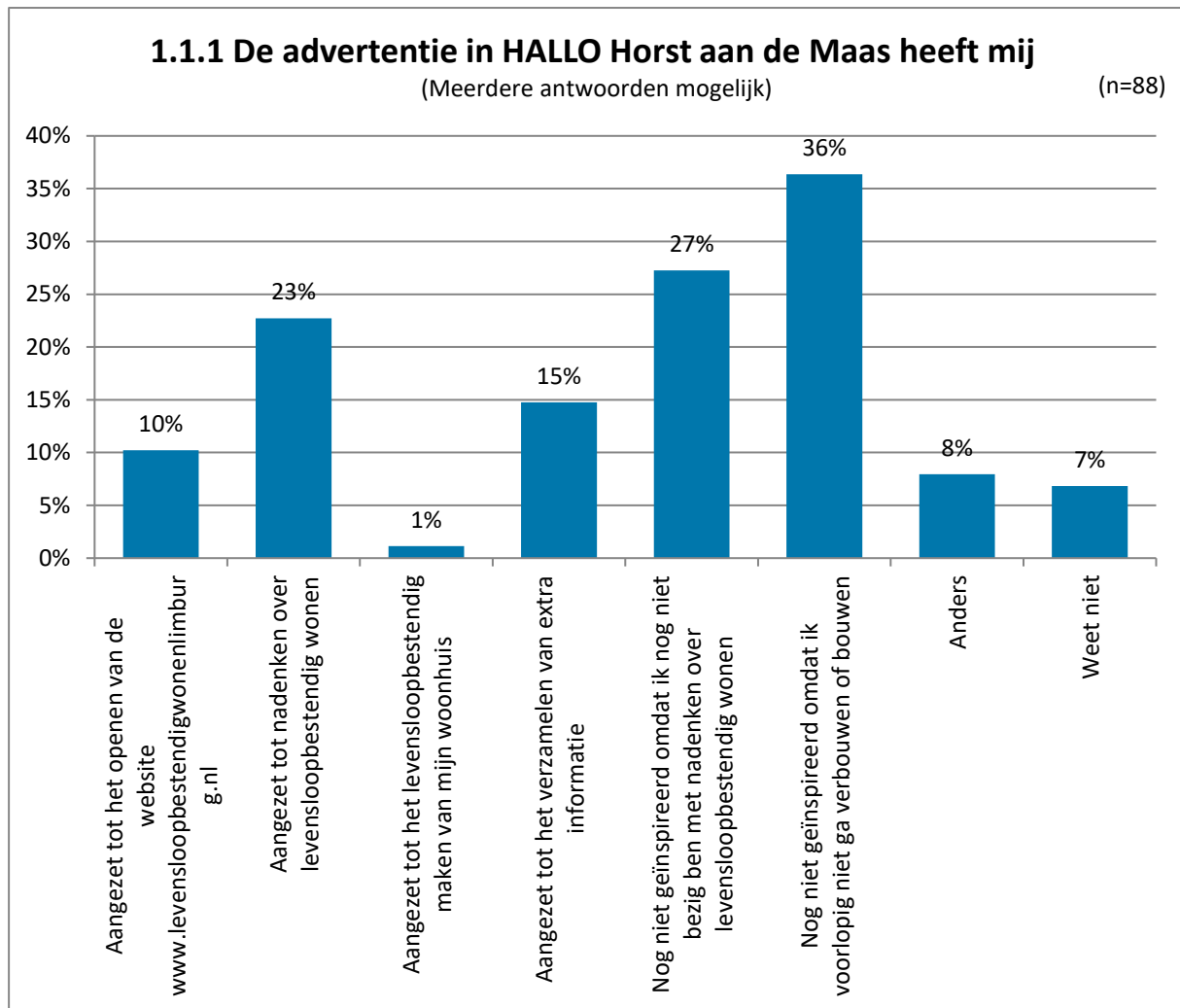
#### Op een andere wijze, namelijk:

- Ben zelf bij Zamen betrokken
- Bij ons om de hoek bouwen ze zulke woningen
- Collega die dat wil
- Het peelklokje in America
- Ik werk op de gemeente
- Info dorpsraad
- Krant
- Levensloopbestendige woningen in de buurt
- Mededelingen
- Startpunt Wonen
- Startpuntwonen
- T peelklokje v america
- Via mail
- We zijn zelf bezi met een groepje in America om een project lbestendug wonen uit te werken
- Wij wonen zelf in een levensloopbestendige woning
- Wijzigingen in subsidiebeleid Horst aan de Maas

- Zelf bouw
- Zelf over na gedacht

### **Toelichting**

- Op geen staat er niet bij
- Wonen in America bouwt ook levensloopbestendig

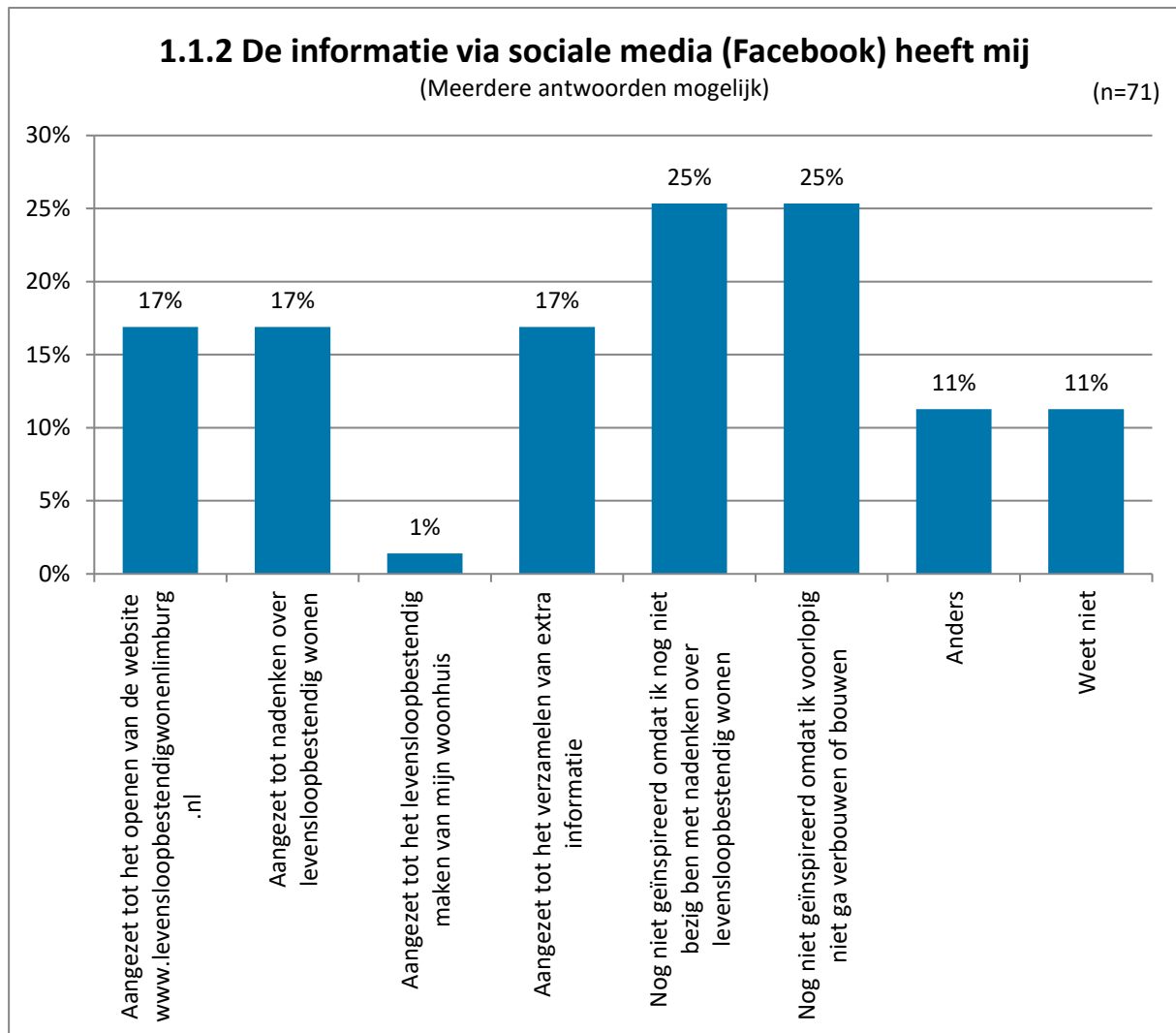


Op vraag "1.1.1 De advertentie in HALLO Horst aan de Maas heeft mij: " antwoordt 36% van de respondenten: "Nog niet geïnspireerd omdat ik voorlopig niet ga verbouwen of bouwen".

### Anders, namelijk:

- Heb al veel zelf gedaan
- Heb een levensloopbestendig woning
- Hebben in 2009 een levensloopbestendig huis gebouwd.
- Ik woon in een huurwoning
- Voor ons geen optie meer. Te duur
- Wij hebben ons laten inschrijven bij Wonen Limburg omdat onze woning moeilijk levensloopbestendig kan worden gemaakt. Het betreft een Drive In woning.
- Woon in een levensloopbestendig huis.





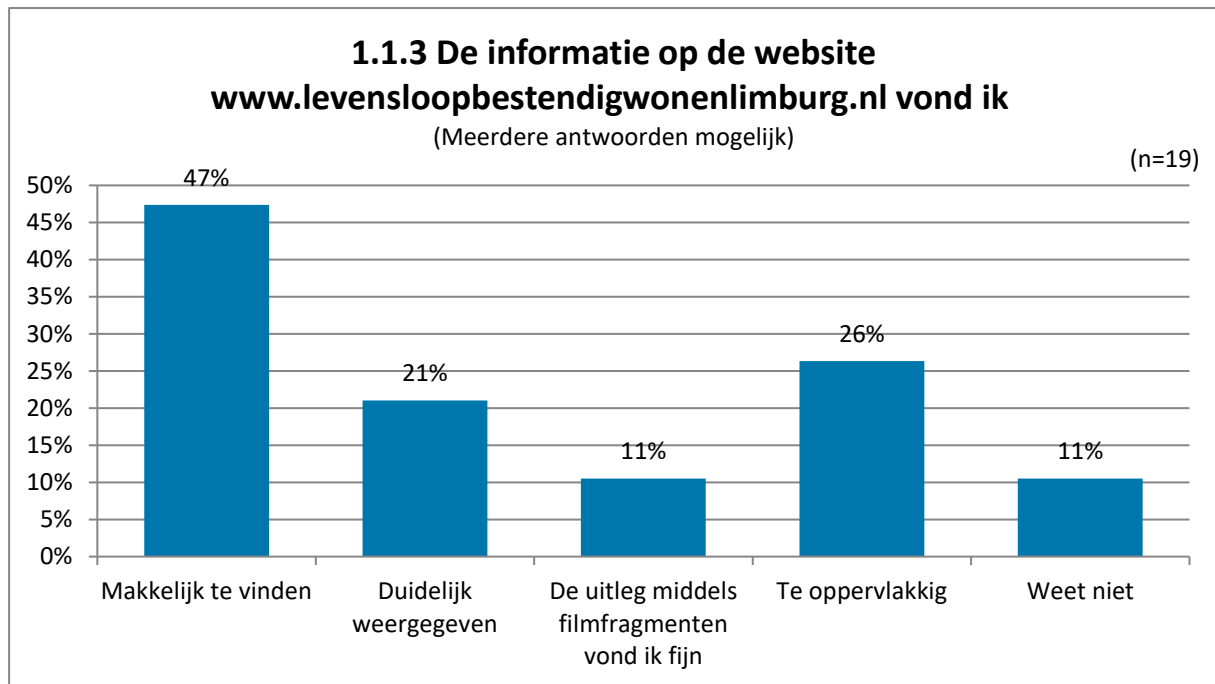
Op vraag "1.1.1 De informatie via sociale media (Facebook) heeft mij:" antwoordt 25% van de respondenten: "Nog niet geïnspireerd omdat ik nog niet bezig ben met nadenken over levensloopbestendig wonen". Eenzelfde percentage antwoordt "Nog niet geïnspireerd omdat ik voorlopig niet ga verbouwen of bouwen".

### Anders, namelijk:

- Alert daar moet ik wat mee
- Heb al een levensloopbestendige woning gekocht
- Heb al jaren geleden 1984 bij het bouwen van mijn woning hier rekening mee gehouden.
- Omdat we een levensloop bestendige woning hebben.
- Ons huis is al levensloop bestendig
- Wij wonen in een levensloopbestendige woning
- Woon al levensbestendig
- Woon prima en zie ons niet verhuizen

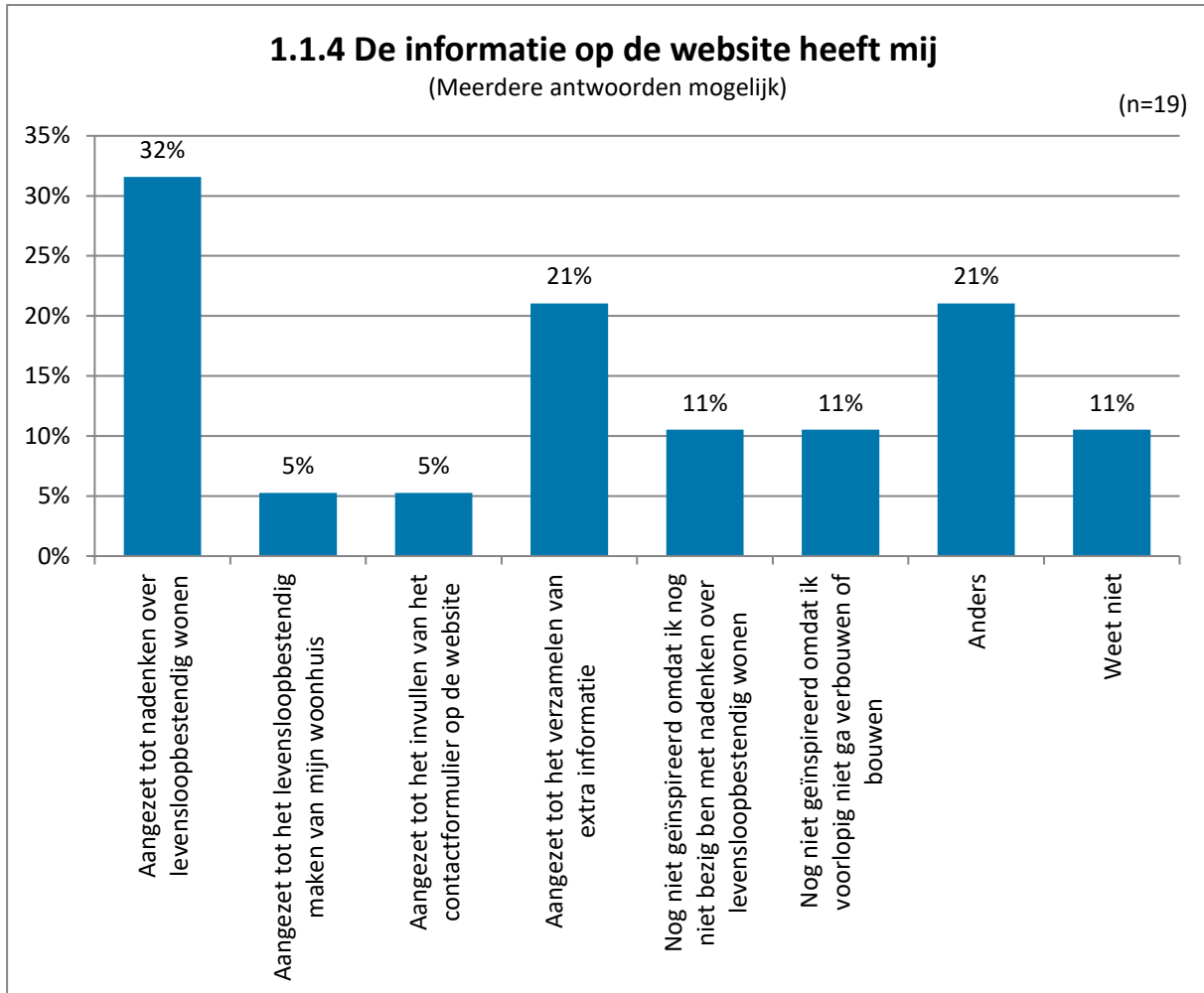
### Toelichting

- Ik doe niet aan Facebook!!!



Op vraag "1.1.1 De informatie op de website www.levensloopbestendigwonenlimburg.nl vond ik: " antwoordt 47% van de respondenten: "Makkelijk te vinden".

**Let op! Laag aantal respondenten**



Op vraag "1.1.2 De informatie op de website heeft mij: " antwoordt 32% van de respondenten: "Aangezet tot nadenken over levensloopbestendig wonen".

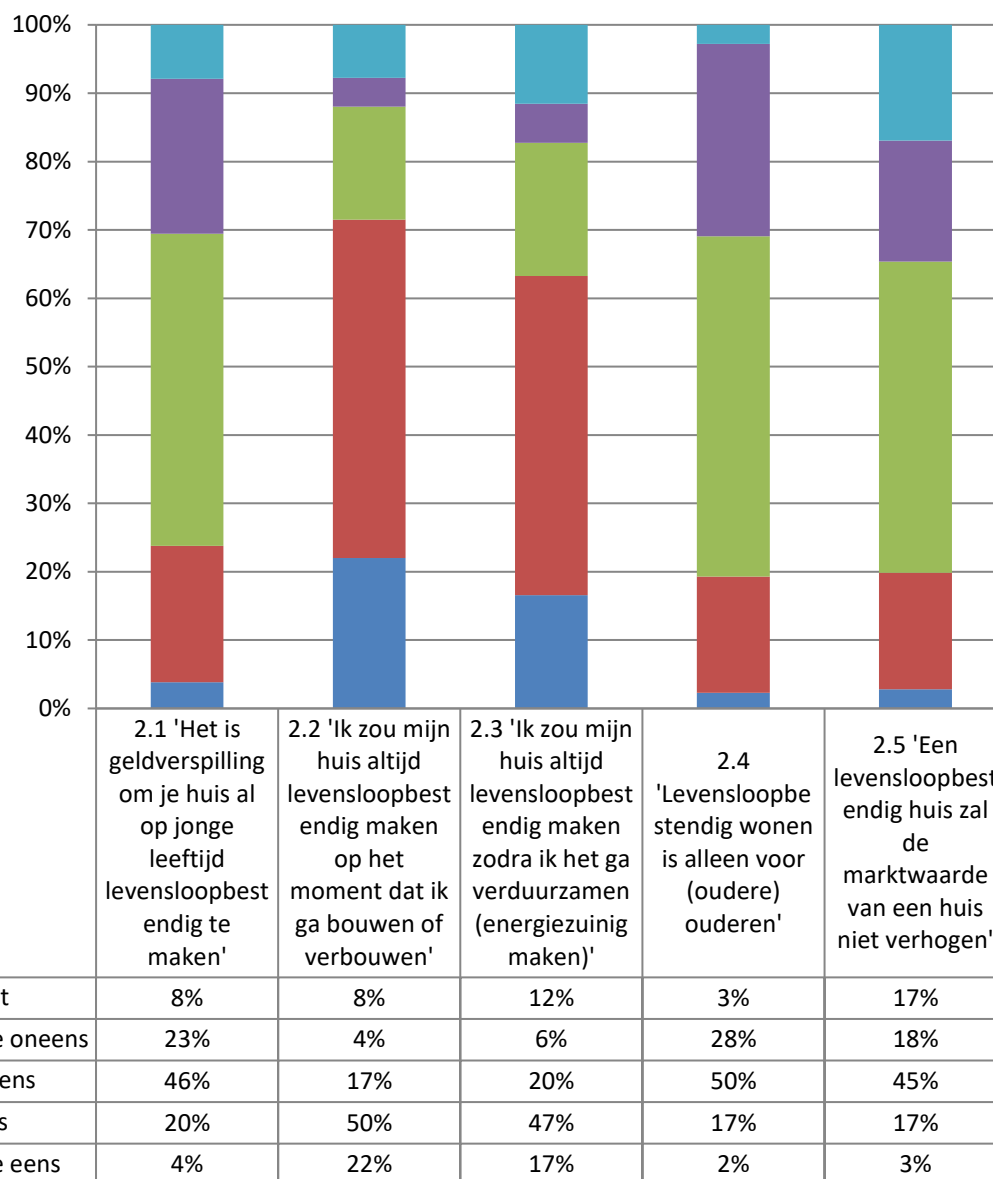
## Let op! Laag aantal respondenten

### Anders, namelijk:

- Al zo woon
- Dat ik al een levensbestendige woning heb.
- Te weinig woning voor teveel geld!!
- Wonen al levensloopbestendig

## 2. In hoeverre bent u het (on)eens met de volgende uitspraken?

(n=622)



Op stelling 2.1 'Het is geldverspilling om je huis al op jonge leeftijd levensloopbestendig te maken' antwoordt in totaal 24% van de respondenten: "(Zeer) mee eens". In totaal antwoordt 69% van de respondenten: "(Zeer) mee oneens". Het meest gekozen antwoord (46%) is: "Mee oneens". Het middelste antwoord (mediaan) is: "Mee oneens".

Op stelling 2.2 'Ik zou mijn huis altijd levensloopbestendig maken op het moment dat ik ga bouwen of verbouwen' antwoordt in totaal 72% van de respondenten: "(Zeer) mee eens". In totaal antwoordt 21% van de respondenten: "(Zeer) mee oneens". Het meest gekozen antwoord (50%) is: "Mee eens". Het middelste antwoord (mediaan) is: "Mee eens".

Op stelling 2.3 'Ik zou mijn huis altijd levensloopbestendig maken zodra ik het ga verduurzamen (energiezuinig maken)' antwoordt in totaal 64% van de respondenten: "(Zeer) mee eens". In totaal antwoordt 26% van de respondenten: "(Zeer) mee oneens". Het meest gekozen antwoord (47%) is: "Mee eens". Het middelste antwoord (mediaan) is: "Mee eens".

Op stelling 2.4 'Levensloopbestendig wonen is alleen voor (oudere) ouderen' antwoordt in totaal 19% van de respondenten: "(Zeer) mee eens". In totaal antwoordt 78% van de respondenten: "(Zeer) mee oneens". Het meest gekozen antwoord (50%) is: "Mee oneens". Het middelste antwoord (mediaan) is: "Mee oneens".

Op stelling 2.5 'Een levensloopbestendig huis zal de marktwaarde van een huis niet verhogen' antwoordt in totaal 20% van de respondenten: "(Zeer) mee eens". In totaal antwoordt 63% van de respondenten: "(Zeer) mee oneens". Het meest gekozen antwoord (45%) is: "Mee oneens". Het middelste antwoord (mediaan) is: "Mee oneens".

## 2. Onderzoeksverantwoording

Onderzoek	:	Toponderzoek
Onderwerp	:	Levensloopbestendig wonen
Enquêteperiode	:	23 april 2019 tot 06 mei 2019
Aantal respondenten	:	641
Foutmarge	:	3,2% (bij een betrouwbaarheidsniveau van 90%)*
	:	3,8% (bij een betrouwbaarheidsniveau van 95%)**
Aantal vragen	:	7
Rapportagedatum	:	7 mei 2019

\* Met het betrouwbaarheidsniveau van 90% wordt bedoeld dat de resultaten in dit onderzoek in 90% van de gevallen overeenkomt met de werkelijkheid. Hierin wordt altijd een foutmarge meegenomen, in dit geval bedraagt de foutmarge 3,2%. De resultaten in dit onderzoek kunnen 3,2% afwijken. Wanneer de foutmarge onder de norm 5% zit, dan is er spraken van een representatief onderzoek. Dit is hier **wel** het geval.

\*\* Met het betrouwbaarheidsniveau van 95% wordt bedoeld dat de resultaten in dit onderzoek in 95% van de gevallen overeenkomt met de werkelijkheid. Hierin wordt altijd een foutmarge meegenomen, in dit geval bedraagt de foutmarge 3,8%. De resultaten in dit onderzoek kunnen 3,8% afwijken. Wanneer de foutmarge onder de norm 5% zit, dan is er spraken van een representatief onderzoek. Dit is hier **wel** het geval.

### 2.1. Methodiek

- In overleg met RAAK zijn de vragen opgesteld.
- De vragenlijst is verstuurd naar de leden van TipHorstaandeMaas op 25 april 2019 door middel van een begeleidend schrijven.
- Een herinneringsmail is gestuurd op 2 mei 2019.
- Alle respondenten vullen de vragenlijst anoniem in.

### 2.2. Leeswijzer

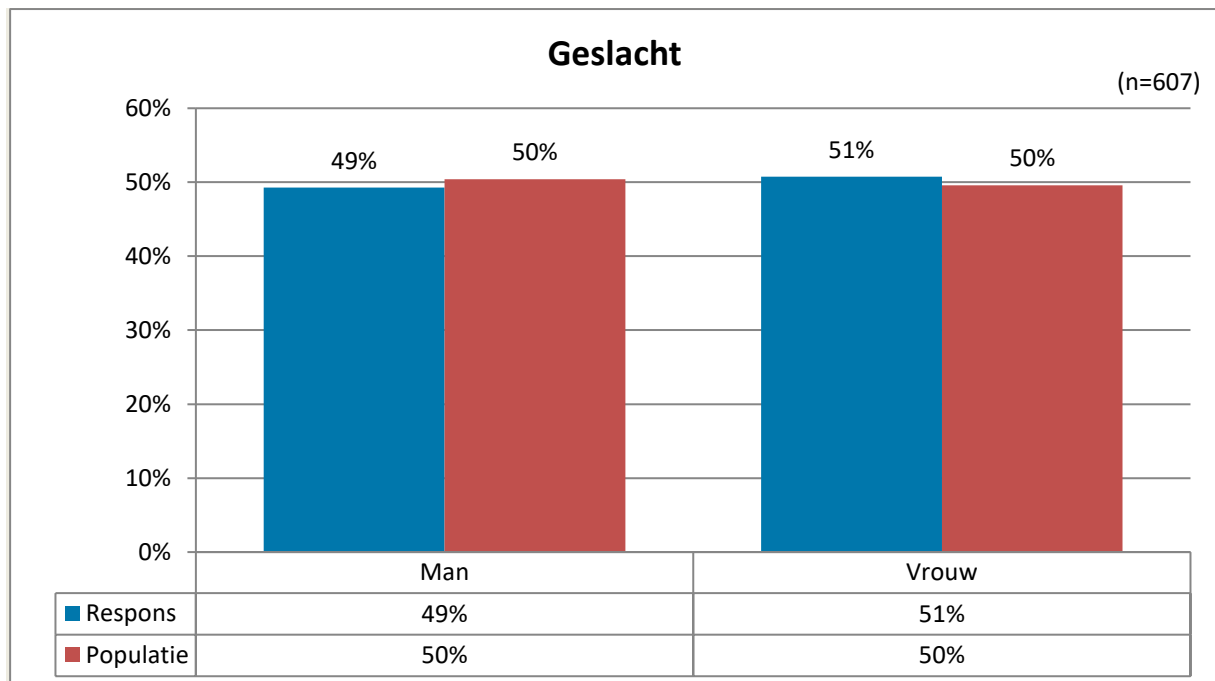
De toelichtingen in deze rapportage zijn de letterlijke antwoorden die de respondenten hebben gegeven tijdens het invullen van de enquête. Hier kunnen spellings- en grammaticafouten in zitten.

### 2.3. Respons vs Populatie

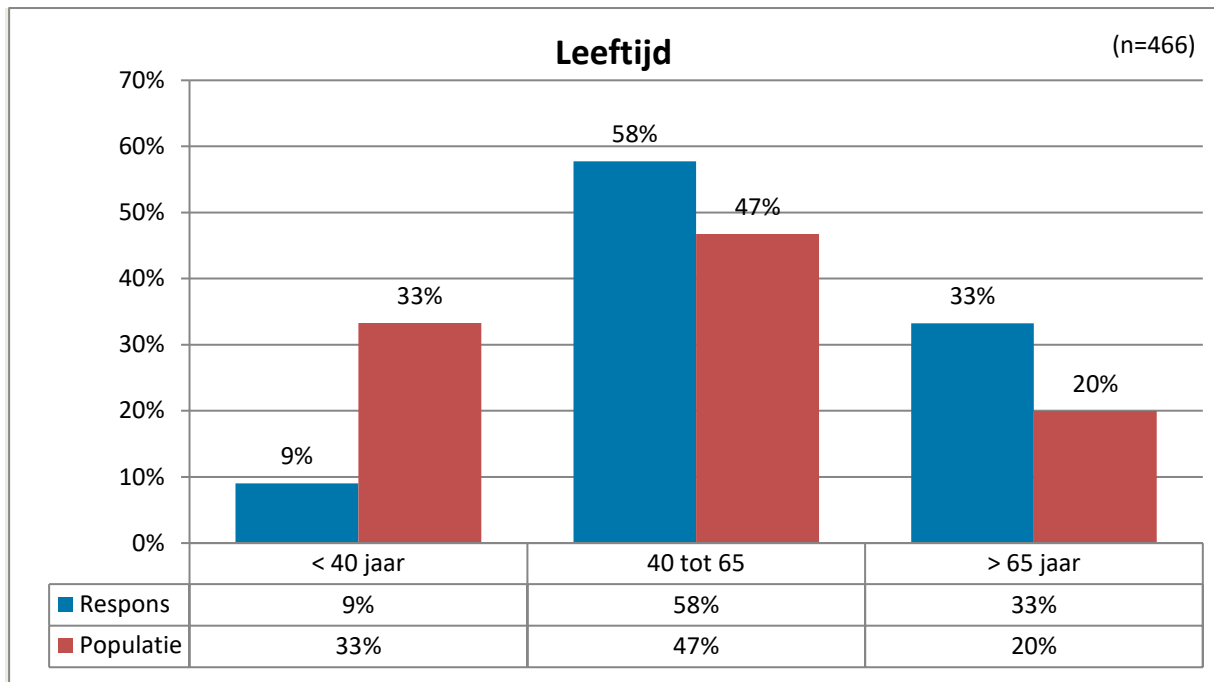
De respons wordt vergeleken met de populatie van Horst aan de Maas (42.639) op de volgende punten:

- Geslacht
- Leeftijd

Op bovenstaande kenmerken is het onderzoek een verkleinde afspiegeling van de werkelijkheid met geen onder- of oververtegenwoordiging in respondenten op basis van geslacht. Met betrekking tot de leeftijd is er een ondervertegenwoordiging in respondenten onder de 40 jaar en een oververtegenwoordiging van respondenten van boven de 40 jaar.



Bovenstaande grafiek toont de verdeling op basis van geslacht. Hierin zien we dat er geen onder- of oververtegenwoordiging is.



Bovenstaande grafiek toont de verdeling op basis van leeftijd. Hierin zien we dat er een ondervertegenwoordiging is in respondenten onder de 40 jaar. Daarnaast zien we een oververtegenwoordiging van respondenten van 40 jaar en ouder.



### 3. TipHorstaandeMaas

Mensen hebben vaak hun mening klaar. Ze zijn voor of tegen een nieuw idee dat opborrelt in de samenleving.

Onderzoeksbureau Toponderzoek wil de betrokkenheid van de inwoners van Horst aan de Maas vergroten. Via het panel TipHorstaandeMaas kunnen alle inwoners in de gemeente Horst aan de Maas hun mening kenbaar maken over onderwerpen die leven in hun samenleving. Ze geven raad, tips, om een gemeenschappelijk vraagstuk aan te pakken.


Aan de hand van deze marktinformatie (marktonderzoek) kunnen onder andere ondernemers, belangenverenigingen, politici en ambtenaren onderbouwde keuzes maken. [Kijk hier voor de mogelijkheden.](#)

Op [tiphorstaandemaas.nl](http://tiphorstaandemaas.nl) kan iedereen een [aanmeldingsformulier](#) invullen. Van tijd tot tijd worden deelnemers gevraagd naar hun mening over actuele onderwerpen.

De deelnemers zijn en blijven anoniem en kunnen per onderzoek zelf beslissen of meedoen. Ze zijn niets verplicht. Het invullen van een enquête duurt slechts enkele minuten en de onderwerpen zijn sterk afhankelijk van de actualiteit.

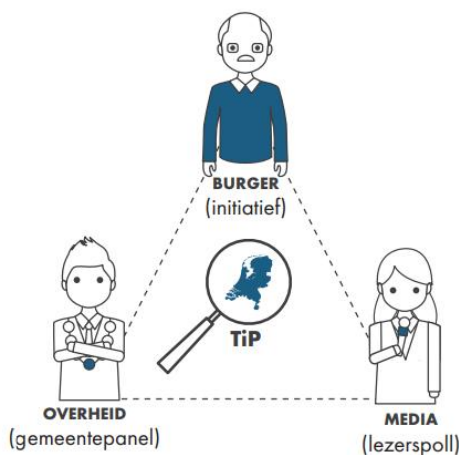
TipHorstaandeMaas is een gemeenschapspanel, opgezet vanuit de gemeenschap. Heeft u marktonderzoeksvragen of andere vragen over burgerraadplegingen, dan kunt u deze altijd stellen aan [enquete@toponderzoek.com](mailto:enquete@toponderzoek.com). Het is ook mogelijk om zelf onderwerpen aan te dragen voor de lokale peilingen.

Lees hier meer over de [TIP-methodiek](#).



TipHorstaandeMaas maakt het gemakkelijk om zonder veel moeite je zegje te doen! En om snel marktinformatie op te halen over Horst aan de Maas en omgeving.

Zie eerdere [onderzoekresultaten](#), waaronder 'Vaccineren', 'Social Media' en 'Orgaandonatie'.



## 4. Toponderzoek

Toponderzoek is een Horsters no-nonsense bedrijf, dat sterk is in het **raadplegen van meningen**. In een mondige wereld waarin men direct resultaat wil zien, is het raadplegen van meningen / ervaringen / beleving van belang om te overleven.

Onze **professionele en flexibele** medewerkers hebben **interesse** voor uw onderzoeksvraag om de beleving en inzichten vanuit de maatschappij regulier zichtbaar te maken. Door een **transparant** inzicht in hetgeen leeft en speelt onder burgers / bestuurders / politici, levert dit beter beleid en meer draagvlak op. Tips worden aangeleverd. Tevens toetst u of ingezette acties resultaat hebben.

Toponderzoek faciliteert dit proces als onafhankelijk onderzoeksbureau TIPTOP voor u. Het onderzoeksbureau heeft de beschikking over eigen TIP-burgerpanels (landelijk > 60 burgerpanels) en het overheidspanel Overheid in Nederland.

Blijf op de hoogte via de [Topletter](#).



Toponderzoek  
Expeditiestraat 12  
5961 PX Horst

[www.Toponderzoek.com](http://www.Toponderzoek.com)  
[enquete@toponderzoek.com](mailto:enquete@toponderzoek.com)  
085-4860103

Toponderzoek is lid van MOA.